

こいのぼりを作ったよ!


フレンド幼児教室では、5月の節句に向けて、こいのぼり作りをしました。園庭には大きなこいのぼりも元気に泳いでいます。

さあ、フレンドさんのかわいいこいのぼりも上手にできるかな…?

かぶとを折りましょう

アイロンをしっかりとかけて!

- ・大きな新聞紙! お母さんと一緒に折ってみましょう。
- ・飾りもつけて、出来上がり!
- ・お母さんと一緒に上手に折れました!!



みんなでかぶってみましょう!



さて次は

こいのぼりを作りましょう

- ・まずは、目を貼りますよ～
- ・うろこも、のりをつけて
- ・かわいいこいのぼりが出来ました!!

楽しいね♪

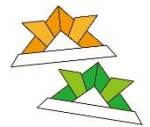
みてみて! かっこいい?



ペタペタ...



ペタペタ...




新年度が始まり、フレンドさんたちも初めてのことに ワクワクドキドキ... お母さんと一緒に楽しんでいきます。

園庭開放～おひさま広場～

今年度も4月27日より、おひさま広場がスタートしました。空には、気持ちよさそうにこいのぼりが泳ぎ、元気いっぱいの子どもたちが遊びに来てくれました。

砂場では

お山を作ったり、ケーキを作ったり... 楽しいね!



シュー! 気持ちいいね!

森のすべり台では

いらっしやいませ～! はい! どうぞ!!



木のお家では



野菜畑もあります!

お店屋さんごっこが始まりましたよ～♪

キュウリ、ミニトマト、なす...畑では、たくさん野菜を育てています。